

令和6年度(2024年度)横浜国立大学大学院国際社会科学府

博士課程前期 研究生募集要項(各専攻共通)

横浜国立大学国際社会科学府

本学府において特定の専門事項について研究することを志願する者については、教育研究に支障のない場合に限り、選考を行い、研究生としてふさわしいと思われる者(若干名)の入学を許可します。

I 募集人員

若干名

II 出願資格及び出願要件

各専攻のページをご確認下さい。

出願に際しては、事前に指導教員予定者の出願の同意を得てください。メールアドレスが公開されていない教員と連絡を取る際は、①志願者氏名、②希望専攻名、③教員名、④研究生志願者である旨を明記したメールを大学院学務係(int.gakumu-all@ynu.ac.jp)に送ってください。希望の教員宛に転送します。なお、教員の内諾を得ただけでは、合格とはならないことに注意してください。

III 入学の時期と研究期間

原則として1月出願者は4月、6月出願者は10月とします。

研究期間は、原則として1年以内とします。ただし、10月入学者は当該年度の3月末日までとします。なお、研究期間の延長については「IX 研究期間の延長」を参照してください。

IV 出願手続及び期間

1. 出願手続

出願手続等は、入学検定料を納付したうえで、出願書類一式を本学府へ期限内に提出してください。なお、派遣生(外国政府、地方公共団体等が推薦し、費用を負担する予定の出願者)については、随時受け付けます。

2. 出願期間

○春学期入学：2024年1月9日(火)～1月11日(木) (期限内必着)

○秋学期入学：2024年6月5日(水)～6月7日(金) (期限内必着)

3. 提出先

提出先：〒240-8501 横浜市保土ヶ谷区常盤台79-4
横浜国立大学社会科学系大学院学務係
Graduate School Affairs Office, Graduate School of International Social Sciences
Yokohama National University
79-4 Tokiwadai, Hodogaya-ku, Yokohama, 240-8501 JAPAN

提出方法は郵送または窓口とします。日本国内からの郵送の場合は書留速達とします。海外からの郵送の場合はEMS等引き受けや配達を記録できる方法での郵送とします。いずれの場合も期限内必着とします。

- ① 提出の際は「研究生出願提出書類チェック票」にて提出書類に漏れがないか確認のうえ同封して下さい。
- ② 封筒表面に印刷した宛名ラベルを貼付して郵送してください。

3. 入学検定料

払込金額：9,800円

払込期間：出願期間に間に合うように払込をして下さい。

払込方法：次のいずれかの方法で払い込んでください。

a. クレジットカードおよびネット決済の場合

- ・クレジットカード(VISA・MasterCard・JCB・American Express・MUFG・DC・UFJ・NICOS)・中国銀
聯網決済により払い込むことができます。
- ・詳細は本学ウェブサイト「入試・入学」より、「大学院入学検定料のクレジットカードによる払込」を

ご覧下さい。<https://www.ynu.ac.jp/exam/graduate/payment/index.html>

b. コンビニエンスストアの場合

・セブン-イレブン、ローソン、ファミリーマートで支払うことができます。店内にある情報端末機を操作の上、必ずレジにてお支払いください。(ATMは使用不可。)

・情報端末機の操作手順は、「入学検定料のコンビニ支払方法のご案内」を参照してください。

※入学検定料の払込済みを証明する下記証明を、所定の貼付用紙(検定料支払(払込)受付証明書貼付用紙)の貼付欄に貼り付けて出願書類に同封してください。

a. による払込の場合 「支払い完了通知のメールを印刷したもの」

b. による払込の場合 「収納証明書」

※各支払いに係る手数料は、入学志願者本人の負担となります。

※本学では、災害等で被災した受験生の進学機会を確保する観点から、入学検定料免除の特別措置を行います。詳細は本学ウェブサイト(<https://www.ynu.ac.jp/exam/index.html>)をご覧ください。

※支払後に受取のお客様控え又は支払完了通知メールを印刷したものは、ご自分の控えとして大切に保管してください。

※普通為替や現金では受理できません。

※出願書類を受理した後は、次の場合を除き、いかなる理由があっても払込済の入学検定料は返還いたしません。

・入学検定料を払い込んだが本学大学院に出願しなかった場合、又は出願が受理されなかった場合

・入学検定料を誤って二重に払い込んだ場合

なお返還額は、返還の際に要する手数料が差し引かれた額となります。

V 選考方法

- (1) 提出された書類に基づき選考します。書類選考による合格者に対して、口述試験(留学生については併せて日本語の筆記試験を含む)を行う場合があります。詳細は各専攻ページを参照してください。
- (2) 派遣生及びその他研究能力が十分であると認められる者については、(1)の方法によらず選考を行うことがあります。
- (3) 選考結果については本人宛に通知します。

VI 選考結果の発表

選考結果は本人宛に通知いたします。

合格発表 春学期：2月中旬頃 秋学期：7月中旬頃

VII 入学手続、入学許可及び入学時に必要な経費

合格者は入学手続期間(別途通知)内に、入学料および授業料を納入してください。

1. 入学の時期 2024年4月 又は 2024年10月

2. 入学料 84,600円〔現行〕

3. 授業料年額(半年) 178,200円(1年間) 356,400円〔現行〕

入学時及び在学中に入学料、授業料等の納付金額の改定が行われた場合には、改定時から新しい納付金額が適用されます。

入学手続期間内に入学手続をしない者に対しては、入学を許可しません。なお、入学手続は原則として本人が直接来学して行ってください。

4. 選考結果通知発送時に、入学手続書類を送付します。

5. 出願時に修了見込みであった者は、入学手続前に修了証明書を提出してください。

6. 大学の学生寮の入居募集は入学前に行います。希望者は早めに確認してください。

申込方法については本学学生支援課ウェブサイトを参照してください。

<峰沢国際交流会館、留学生会館、大岡インターナショナルレジデンス、常盤台インターナショナルレジデンス>

<https://www.gakuseisupport.ynu.ac.jp/dormitory/>

※学生寮への入寮申込みは本人がおこなう必要があります。

7. 日本政府奨学金受付については本学学生支援課ウェブサイトを参照してください。

<https://www.gakuseisupport.ynu.ac.jp/expense/domestic/jasso/>

VIII 在留資格認定証明書

在留資格認定証明書が必要な場合は、次のように手続きをしてください。本学国際戦略推進機構・グローバル推進課ウェブサイトも併せてご確認ください。

https://global.ynu.ac.jp/admissions/before_enrolment/

○合格者が決定され次第、在留資格認定証明書の申請手続きに関する文書をEメールで「日本国外に在住する合格者」宛に送信しますので、合格者は記載された手続きを行ってください。

○在留資格認定証明書を受領したら、日本国在外公館でビザの申請を行ってください。

IX 研究期間の延長

- (1) 研究期間の満了の際、特別の事情があると認められるときは、選考のうえ、1年又は半年の期間で許可されます。ただし秋学期の始めに延長する場合は、当該秋学期の半年のみとします。研究期間の延長を希望する場合は、延長手続きを必ず行ってください。(例年2月と7月に実施) 所定の手続期間以外で延長の手続きはできません。
- (2) 研究生在籍期間は通算して2年を超えることはできません。

X 障がい等のある入学志願者の事前相談について

入学を志願する者で、別表に該当する者(出願受付締切後の不慮の事故による負傷者等を含む)は、修学上特別な配慮を必要とすることが起こり得ますので、出願する前に必ず社会科学系大学院学務係へ次の様式により事前に相談してください。なお、別表から判断できない場合については、お尋ねください。

別表

区 分	身 体 障 が い の 程 度
視覚障がい	両眼の視力がおおむね0.3未満のもの又は視力以外の視機能障害が高度のもののうち、拡大鏡等の使用によっても通常の文字、図形等の視覚による認識が不可能又は著しく困難な程度のもの
聴覚障がい	両耳の聴力レベルがおおむね60デシベル以上のものうち、補聴器等の使用によっても通常の話し声を解することが不可能又は著しく困難な程度のもの
肢体不自由	1. 肢体不自由の状態が補装具の使用によっても歩行、筆記等日常生活における基本的な動作が不可能又は困難な程度のもの 2. 肢体不自由の状態が前号にかかげる程度に達しないものうち、常時の医学的観察指導を必要とする程度のもの
病 弱	1. 慢性の呼吸器疾患、腎臓疾患及び神経疾患、悪性新生物その他の疾患の状態が継続して医療又は生活規制を必要とする程度のもの 2. 身体虚弱の状態が継続して生活規制を必要とする程度のもの
発達障がい	自閉症、アスペルガー症候群、広汎性発達障がい、学習障がい、注意欠陥多動性障がいのため配慮を必要とする者

横浜国立大学長 殿

ふりがな
氏 名
生年月日
住 所 〒
電話番号

横浜国立大学に入学を志願したいので、下記のとおり事前に相談します。

記

1. 志望する学府・専攻
2. 障がい等の種類、程度
3. 受験上配慮を希望する事項・内容
4. 修学上配慮を希望する事項・内容
5. 出身大学在学中にとられていた配慮事項の内容
6. その他 (添付書類) 診断書(原本又は写)又は身体障害者手帳(写)、その他参考資料

X I 注意事項

1. 研究生に関する事務は、横浜国立大学社会科学系大学院学務係で行います。
2. 本学府研究生は本学の単位および学位を取得できません。
3. 研究生に関する照会は、int.gakumu-all@ynu.ac.jp 宛に電子メールにてお問い合わせください。
4. 出願手続後の提出書類、納入済の検定料、入学料及び授業料は、一切返還しません。
5. 研究期間として許可される期間は、入学手続き時に納入した授業料分に相当する期間(半年又は1年)とします。

X II 個人情報の取り扱いについて

個人情報については、「個人情報の保護に関する法律」及び「国立大学法人横浜国立大学の保有する個人情報の保護に関する規則」に基づいて取り扱います。志願者の出願書類に記載された個人情報については、本学府研究生入学者選抜に係る用途の他、合格者への連絡業務(奨学金や保険等に係る福利厚生関係資料や入学後の行事に関する資料の送付)、本学における諸調査・研究にも利用することがあります。調査・研究結果を発表する場合は個人が特定できないように処理します。それ以外の目的に個人情報が利用又は提供されることはありません。

XIII その他

- (1) 外国人留学生及び外国において学校教育における16年の課程を修了した者は、窓口出願してください。
- (2) いったん提出された書類及び納入金は、一切返還しません。
- (3) その他不明な点は、窓口にお問い合わせください。

<問い合わせ先>

横浜国立大学社会科学系大学院学務係

TEL: 045-339-3645, 3660

E-mail: int.gakumu-all@ynu.ac.jp

不測の事態が生じた場合における本学からの情報提供について

公共交通機関の乱れや自然災害、人為災害、疫病・感染症の影響などにより、所定の日程による試験実施が困難となるような不測の事態が生じた場合は、以下のウェブサイトにてお知らせします。

なお、これらの不測の事態が生じた場合は、試験日程や入学者選抜方法を変更した上で、入学者の選抜を行うことがあります。

国際社会科学府ウェブサイト <https://www.gsiss.ynu.ac.jp/>

横浜国立大学ウェブサイト <https://www.ynu.ac.jp/>

ChatGPTをはじめとする生成AIの利用について

横浜国立大学では、学生に対して、ChatGPTなどの生成AIに対する注意喚起を行っています。入学試験に関しても、下記の注意事項を踏まえて、必要な提出書類等の作成を行うようお願いします。

なお留学生の皆さんは、下記の他、必要に応じて、各国・地域の方針・法令等も踏まえるようお願いします。

注意事項

生成AIに入力した情報は、AIの学習に利用されたり、意図せず漏洩したりする恐れがあります。また生成AIの出力する情報は、出典が明らかではなく、虚構や、偏った主張、倫理上問題のある表現などが含まれている危険性があります。

出願書類等の作成に当たっては、横浜国立大学の「入学者受入れの方針（アドミッション・ポリシー）」を確認し、不正が疑われたり、入学後に学修上のミスマッチが起きたりしないよう、自らの責任において十分に考えたものを提出してください。


横浜国立大学大学院 入学検定料支払方法のご案内

横浜国立大学大学院の入学検定料をコンビニエンスストアにて払い込む場合は、下記のコンビニ端末を操作の上、レジにてお支払いください(出願期間1ヶ月前よりお支払いいただけます。)


1 お申込み

セブン-イレブン
マルチコピー機

<https://www.sej.co.jp>
最寄りの「セブン-イレブン」にある「マルチコピー機」へ。



TOP画面の「**学び・教育**」よりお申込みください。



学び・教育
↓
入学検定料等支払

LAWSON
Loppi MINISTOP
Loppi

<https://www.lawson.co.jp>
<https://www.ministop.co.jp>
最寄りの「ローソン」「ミニストップ」にある「Loppi」へ。



TOP画面の「**各種サービスメニュー**」よりお申込みください。



「各種申込(学び)」を含むボタン
↓
学び・教育・各種検定試験
↓
大学・短大・専門・小・中・高校等お支払い

あなたと、コンビニに。
FamilyMart

マルチコピー機

<https://www.family.co.jp>
最寄りの「ファミリーマート」にある「マルチコピー機」へ。



TOP画面の「**保険／学び・教育**」よりお申込みください。



保険／学び・教育
↓
学び・教育
↓
大学・短大・大学院 入学検定料支払いサービス

横浜国立大学大学院 をタッチし、申込情報を入力して「**払込票／申込券**」を発券ください。

*画面ボタンのデザインなどは予告なく変更となる場合があります。

2 お支払い

① コンビニのレジでお支払いください。

端末より「**払込票**」(マルチコピー機)または「**申込券**」(Loppi、マルチコピー機)が出力されますので、**30分以内にレジにてお支払いください。**

*お支払い済みの入学検定料はコンビニでは返金できません。
*お支払期限内に入学検定料のお支払いがない場合は、入力された情報はキャンセルとなります。
*すべての支払方法に対して入学検定料の他に、払込手数料が別途かかります。

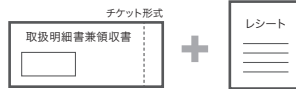
払込手数料	入学検定料(5万円未満)1件につき	税込 495円
-------	-------------------	---------

(セブン-イレブン、ローソン、ミニストップ)

(ファミリーマート)

② お支払い後チケットとレシートの2種類をお受け取りください。

「**取扱明細書**」(マルチコピー機)または「**取扱明細書兼領収書**」(Loppi)。

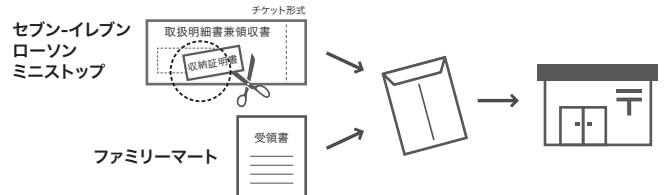


② お支払い後 **レシート(受領書)**をお受け取りください。



「**取扱明細書**」または「**取扱明細書兼領収書**」の場合、「**収納証明書**」部分を切り取り、「**レシート**」の場合、レシートをコピーして本体を入試要項などの指示に従って郵送してください。

貼付する場合、「感熱・感圧紙などを変色させる場合があります」と記載のある期は使用しないでください。「**収納証明書**」が黒く変色する恐れがあります。



【入試に関するお問合わせ先】 横浜国立大学大学院国際社会科学府 TEL 045-339-3645

【操作などのお問合わせ先】 学び・教育サポートセンター <https://e-apply.jp/> ※コンビニ店頭ではお応えできません。

博士課程前期 経営学専攻（出願資格等）

I 出願資格及び出願要件

次の出願資格のいずれかに該当し、かつ、出願要件を満たす者が出願できます。

＜出願資格＞

- (1) 修士の学位を有する者、および入学時まで取得予定の者
- (2) 外国において修士の学位に相当する学位を授与された者、および入学時まで取得予定の者
- (3) その他本学府において、前各号に規定する者と同等以上の学力があると認められる者

＜出願要件＞

外国人の出願者については、日本語能力試験のN1またはN2に合格した者。（2009年以前に日本語能力試験を受験した者については、1級または2級に合格したもの。）ただし、日本の高等学校又は四年制の日本の大学で、日本語による教育を受けた者は、日本語能力試験は問わない。

II 提出書類

出願書類等	注意事項	書式番号
入学願書・受験票	・ 所定の用紙に写真を貼付のうえ、提出してください。	書式1-2、 書式2
研究計画書	・ 所定の用紙に日本語で記入してください。	書式3
入学検定料	・ (3) 入学検定料関係を参照のうえ、所定の用紙に貼り付けてください。	書式4
最終出身学校の成績証明書		
最終出身学校の卒業又は 修了証明書		
在留カード（両面）又は パスポートの写し ※外国人留学生のみ		
日本語能力試験N2以上の成績 証明書 ※語学要件(1)に該当する者のみ	・ 日本国際教育支援協会の発行する「日本語能力試験認定結果及び成績に関する証明書」の原本を提出してください。コピーは不可。 ・ 「日本語能力認定書」「日本語能力試験合否結果通知書」の提出は認めません。	
台湾交流協会奨学金留学生は、 奨学金支給証明書の写し ※該当者のみ		
その他学府が必要と認める書類		

※上記書類のほか必要があると認められる者については、勤務先の在職証明書等の提出を求める場合もあります。

(参考) 本学国際社会科学府経営学専攻ウェブサイト「教員紹介」ページ

<https://www.b.ynu.ac.jp/faculty/index.html>